



















Stichübersicht

Nutzstiche

● = Aktivieren Sie das IDT™-SYSTEM

Stich	Nr.	Name	Beschreibung
	01	Geradstich	Zum Zusammennähen und Absteppen. Ihnen stehen 29 verschiedene Nadelpositionen zur Auswahl. <i>Hinweis: Dieser Stich wird stärker vernäht als Stich Nr. 21.</i>
	02	Stretch-Dreifach-Geradstich	Für extra haltbare Nähte. Absteppen.
	03	Zickzackstich	Zum Verstärken von Nähten, Versäubern von Kanten, Nähen elastischer Nähte und Befestigen von Spitzeneinsätzen.
	04	Raupenstich	Zum Applizieren, für Lochstickerei und Kordonierarbeiten.
	05	Stretch-Dreifach-Zickzackstich	Elastischer Stich für dekorative Saumabschlüsse und Steppnähte.
	06	Drei-Step-Zickzackstich	Zum Aufnähen von Gummiband, zum Stopfen von Rissen und zum Aufsetzen von Flickern.
	07	Wabenstich	Zierstich für elastische Stoffe und Säume. Wird auch mit Gummifaden in der Spule verwendet.
	08	Hexenstich	Elastischer dekorativer Saum für elastische Stoffe.
	09	Blindstich	Zum Nähen von Blindstichen auf unelastischen Stoffen.
	10	Elastischer Blindstich	Zum Nähen von Blindstichen auf elastischen Stoffen.
	11	Elastischer Jerseystich	Zum Nähen von Nähten auf elastischen Stoffen.
	12	Geschlossener Overlockstich	Zum Zusammennähen und gleichzeitigen Versäubern elastischer Stoffe.
	13	Standard-Versäuberungsstich	Zum Zusammennähen und gleichzeitigen Versäubern elastischer Stoffe mit verstärkter Kante.
	14	Geschlossener Overlockstich	Zum Zusammennähen und gleichzeitigen Versäubern elastischer Stoffe.
	15	Standardknopfloch	Einfaches Knopfloch für Blusen, Hemden und Jacken. Auch für Kopfkissen geeignet.
	16	Rundknopfloch mit Querriegel	Knopfloch für Kleidungsstücke.
	17	Augenknopfloch mit Querriegel	Schneiderknopfloch für Jacken und Hosen.
	18	Elastikknopfloch	Knopflochstich für elastische Stoffe.
	19	Knöpfe annähen	Zum Annähen von Knöpfen und Riegeln.
	20	Stopfprogramm	Zum Stopfen von Löchern und beschädigtem Stoff.

Quiltstiche

Stich														
Nr.	21*	22	23	24	25	26	27	28	29	30	31	32	33	34

Stich													
Nr.	35	36	37	38	39	40	41	42	43	44	45	46	47

* Stich 21 wird mit transparentem Oberfaden und erhöhter Oberfadenspannung genäht, um einen handähnlichen Look zu erzielen.

● = Aktivieren Sie das IDT™-SYSTEM

Kunstvolle Stiche

Stich			
Nr.	48	49	50

Hinweis: Bei den Stichen 48, 49 und 50 wird mit einer Wingnadel das beste Ergebnis erzielt.

● = Aktivieren Sie das IDT™-SYSTEM

Satinstiche

Stich				
Nr.	51	52	53	54

Zierstiche

Stich																
Nr.	55	56	57	58	59	60	61	62	63	64	65	66	67	68	69	70